

**Poniedziałek 15.06.20r.**

**Temat : Książka czeka.**

Witaj, na początek proszę połącz bohatera z tytułem książki:

**Królowa Śnieżka**

**„Piękna i Bestia”**

**Wilk**

**„Królowa Śniegu”**

**Baba Jaga**

**„Śpiąca Królowna”**

**Bestia**

**„Czerwony Kapturek”**

**Kaj i Gerda**

**„Jaś i Małgosia”**

Przepisz połączone zwroty do zeszytu.

**Przypominam ,że tytuły książek piszemy wielką literą.**

**A teraz narysuj bohaterów swojej ulubionej książki.**



**Podpisz obrazki tytułem bajki.**

**A na str. 59 w matematyce w ćw.2 poćwicz dodawanie i odejmowanie.**

Wtorek 16.06.20r.

Temat: Plastuś i książki.

Dziś zapraszam do lektury „Plastusiowy pamiętnik”

Poproś mamę o przeczytanie fragmentów książki. Bohaterem jest dziewczynka Tosia i Plastuś ulepiony przez nią.



A teraz zaznacz poprawną odpowiedź:

W klasie Tosi znajdowała się:

- A. gabłota z motylami    B .biblioteka    C. apteczka

Następnie połącz w pary zwroty i odczytaj o co proszą książki:

**NIE PISZ I NIE**

**ROGÓW.**

**NIE CZYTAJ**

**RYSUJ PO KSIĄŻKACH.**

**NIE ZAGINAJ**

**PRZY JEDZENIU.**

A matematyka zaprasza na str. 60 do ćw. 3 –należy tam porównać liczby.

Środa 17.06.20r.

Temat : Rodzaje książek.

Witaj , jako dziecko znasz książki –bajki. Ale jest mnóstwo innych książek. W szkole korzystasz z książek podręczników i ćwiczeń. Najwięcej książek znajdziesz w księgarni-tam książki kupujemy, oraz w bibliotece –tam książki wypożyczamy.



**Księgarnia**



**biblioteka**



W obydwu tych miejscach znajdziemy bardzo dużo różnych książek. Są one posegregowane ze względu na tematykę. Mamy więc encyklopedie, atlasy, książki kucharskie, przewodniki, bajki. Spróbuj podpisać zdjęcia wyrazami z ramki:

**Książka kucharska**

**atlas**

**bajki**

**encyklopedia**



W książce kucharskiej znajdziesz przepisy jak coś ugotować.

W encyklopedii wyjaśnienie wielu słów, definicje co oznacza dane słowo.

W atlasie mapy z całego świata.

A w bajkach? Myślę, że to akurat wiesz najlepiej.


Doskonale czas na matematykę, zapraszam na str.61 ćw.2 –to dodawanie i odejmowanie pełnych dziesiątek, a w ćw. 3 należy odgadnąć zasadę według której należy wpisać liczby na tęczy.

Czwartek 18.06.20r.

Temat: Jak powstaje książka?

Przyszedł czas na to aby dowiedzieć się jak powstaje książka.

Przyjrzyj się obrazkom poniżej:



Pierwszy jest autor-pisarz czyli osoba która wymyśla i pisze książkę.

Potem ilustrator wykonuje do niej ilustracje , obrazki aby była ciekawsza. Zresztą dzieci lubią obrazki.

Następnie książka trafia do drukarza do drukarni gdzie jest drukowana w wielu egzemplarzach. Wydrukowane kartki trafiają do introligatora który je zszywa lub skleja oraz oprawia książkę w okładkę.

Gotowe książki są rozwożone do księgarń i bibliotek. A stamtąd trafiają do nas czyli do czytelnika.

Przeczytaj i przepisz podkreślone wyrazy do zeszytu.

Poszukaj w internecie dodatkowych informacji o książkach.

W ramach zajęć w-f proponuje poćwiczyć bieganie .Przygotuj sobie miejsce startu i metę . Postaraj się przebiec ta odległość jak najszybciej potrafisz.

W matematyce zapraszam na str.65 poćwiczysz dziś mierzenie odcinków.

Piątek 19.06.20r.

Temat: Jestem uprzejmy , ale potrafię powiedzieć NIE

**Nie**

**NIE NIE**

***nie***

Wakacje to czas zabawy ale trzeba też zachować bezpieczeństwo. I dlatego właśnie nie wolno bać się powiedzieć NIE.

**Powiedz NIE gdy ktoś nieznamy:**

**Chce z tobą porozmawiać.**

**Chce cię czymś poczęstować.**

**Prosi cię , żeby z nim gdzieś pójść.**

**Prosi o podanie adresu.**

Przepisz te zdania do zeszytu i zapamiętaj je.

## Kiedy mówić "NIE" nieznajomym



Zapraszam na str. 71 w matematyce .Należy tam pokolorować rysunek zgodnie z kodem

<https://www.youtube.com/watch?v=hPfiob70WC0> -A to piosenka na wakacje.