


**Poniedziałek 08.06.2020**

**Funkcjonowanie osobiste i społeczne.**

Popatrz na obrazek. Co przedstawia? Który pasuje do Ciebie i dlaczego?



 dreamstime.com

ID 160226972 © Janista

Zastanów się i wymień różnice i podobieństwa między dziewczynką a chłopcem.

**Odpowiedz na pytania:**

1. Kim staje się dziewczynka gdy dorasta?
2. Kim staje się chłopiec gdy dorasta?
3. Kim staje się dziewczynka gdy ma wnuki?
4. Kim staje się chłopiec, gdy zaczyna być coraz starszy, zaczynają mu siwieć włosy?
5. Do jakiej płci należy dziewczynka?
6. Do jakiej płci należy chłopiec?

Mimo wielu różnic wszyscy jesteśmy ludźmi. Obie płcie choć różne to powinny być równoprawne, jednakowo ważne, obie wzajemnie uzupełniają się.

## Zajęcia rozwijające komunikowanie się.

### Umieć słuchać to duża i cenna umiejętność.



Lubimy być słuchani, lubimy kiedy ktoś słucha nas z zaciekawieniem. Słuchanie to duża umiejętność.

Jeśli ktoś nas słucha to znaczy że interesuję się tym, co się dzieje w twoim życiu – ty i twoje doświadczenia są dla niego ważne.

Zadanie.

1. Opowiedz komuś z rodziny jakie zwierzę najbardziej lubisz.
2. Teraz poproś żeby ta osoba narysowała to zwierze.
3. Zamieńcie się rolami.
4. Ty wysłuchaj jakie jest ulubione zwierzę twojego rozmówcy.
5. Teraz Ty narysuj zwierzę o którym Ci opowiedziano.

## Przysposobienie do pracy.

### Pierogi nadziewane mięsem .

Składniki:

Ciasto:

2,5 szklanki mąki pszennej

1 średnie jajko

¼ szklanki wody

Kostka masła -200 g

Pół łyżeczki soli

Farsz:

0,5 kg mięsa mielonego

Cebula

Przyprawy

### Pamiętaj pracuj z osobą dorosłą

Wykonanie : W jednej misce umieść razem wszystkie składniki na ciasto kruche na pierogi. Masło i jajko mogą być prosto z lodówki. Masło pokroić w kostkę Ciasto wyrabiać dłońmi. Zrób to szybko. Uformuj kulę . Zawień w folię i włóż do lodówki na godzinę. Jeżeli ciasto nie chciałoby się połączyć możesz dołożyć łyżkę bardzo zimnej wody.

Przygotuj farsz. Pokrój cebulkę i przesmaż na oleju. Dodaj mięso mielone i przesmaż je razem z cebulką . Dopraw do smaku solem , pieprze.  
Rozwałkuj ciasto bardzo cienko. Wycinaj kółka filiżanką ,posmaruj kółeczka rozbełtanym jajkiem. Nakładaj farsz. Około łyżeczki na jedno kółeczko. Sklejaj pierogi mocno dociskając brzegi.



Twoje danie jest prawie gotowe. Teraz możesz ugotować pierogi w osolonej wodzie lub ułożyć pierogi na blaszce, posmaruj jajkiem i piec około 20,25 minut w piekarniku , w temperaturze 180 stopni.



## Zajęcia rozwijające komunikowanie się.

Odczytaj samodzielnie lub z pomocą Rodzica 6 podstawowych emocji .  
Powiedz co każda z nich oznacza. Jak zachowuje się osoba odczuwająca  
radość, złość, strach, smutek, wstręt, zdziwienie.



Wstręt



Złość



Smutek



Strach



Zdziwienie



Radość

Wybierz spośród poniższych obrazków, ten który pasuje do Twojego  
dzisiejszego nastroju. A może czujesz się zupełnie inaczej, jak? Opowiedz  
Rodzicowi dlaczego tak się czujesz. Narysuj swoje dzisiejsze samopoczucie  
lub opisz je w kilku słowach.



## Przysposobienie do pracy.

### Kanapka buźka.

**To propozycja na dziś dla Ciebie.**

**Wiem, że doskonale poradzisz sobie z zadaniem wykonania kanapki.**

**Postaraj się żeby dzisiejsze były wyjątkowe i wyglądały jak buzia .**

**Na kanapce możesz wyrazić również emocje.**

**Przypomnij sobie buźki z zajęć rozwijających komunikowanie się.**



Co będzie potrzebne:

- Chleb
- Masło
- Ser
- Twaróg
- Sałata
- Szczypior
- Jajko gotowane
- Pomidor
- Ogórek

**Środa 10 .06. 2020**



**Funkcjonowanie w osobiste i społeczne.**

Powtórzymy dziś wiadomości o podstawowych figurach geometrycznych.

Na poniższym obrazku pokoloruj

- prostokąty na niebiesko
- koła na żółto
- kwadraty na czerwono
- trójkąty na zielono.


Znajdź kształty:



Worek Pełen Pomysłów

Na obrazku u dołu pokoloruj na czarno wszystkie koła, na pomarańczowo trójkąty a kwadraty otocz pętelką.

Znajdź i pokoloruj:



Worek Pełen Pomysłów

### Przysposobienie do pracy

Proponuję Ci popracować dziś w ogródku. Dawno tam nie byliśmy.

Przygotuj

- wiaderko,



- nożyczki lub sekator,
- grabie,
- konewkę.



**Twoje zadania to:**

- ✓ Obciąć przekwitnięte i uschnięte rośliny
- ✓ Wyrwać chwasty, które urosły tu od czasu ostatniej wizyty
- ✓ Wygrabić wszystkie śmieci ,obcięte części roślin, chwasty
- ✓ Podlać kwiaty i inne roślinki w ogrodzie.