

Witam serdecznie!!! W tym tygodniu wybierzemy się do Francji – bliżej poznamy ten piękny kraj. Na lekcjach języka polskiego poznamy historię komiksu i najślynniejszych komiksowych bohaterów, a na zajęciach matematycznych rozwiążemy zadania z treścią. Narysujemy bohatera komiksu, zaśpiewamy piosenkę o magicznych obrazkach. Oczywiście nie zabraknie ćwiczeń fizycznych – pamiętaj, że ruch to zdrowie!!!

Zapraszam do pracy :)



**PAMIĘTAJ !!!** Do dużego zeszytu codziennie wpisujemy dzień tygodnia, datę i temat dnia. Ćwiczymy czytanie. Czytasz pojedyncze wyrazy lub zdania – w zależności od umiejętności, natomiast mama, tata lub babcia czyta cały tekst czytanki. Po przeczytaniu opowiedz przeczytany tekst ( kto był bohaterem, o jakim zdarzeniu była mowa itp.)Jeśli coś będzie niezrozumiałe, proszę o telefon ☺

### Poniedziałek 15.06.2020 r. Temat: Szybka podróż

#### **J.polski**

Otwórz czytanke na str.70-71 i przeczytaj tekst pt. „W jednej z największych stolic Europy”. Otwórz ćwiczenia do języka polskiego i wykonaj zadanie 1 na str.106. Uzupełnij zdania wiadomościami z naszej dzisiejszej czytanki.



**W-f**

Na dzisiejszej lekcji wykonaj ćwiczenia prezentowane na obrazkach poniżej



## Wtorek 16.06.2020 r. Temat: Asteriks

**J.polski**

Na dzisiejszej lekcji poznasz historię powstania komiksu o przygodach dzielnego Asteriksa. Otwórz czytanekę na str. 72-73 i przeczytaj tekst. Następnie w ćwiczeniach do języka polskiego na str. 107 wykonaj zadanie 1 -wyszukaj w ciągu liter wyraz „komiks” i go pokoloruj. Uzupełnij tekst opisujący Asteriksa wyrazami, które nie są pokolorowane.



**Matematyka**

Otwórz ćwiczenia do matematyki na str. 102 i przeczytaj polecenie zad.2

W tym zadaniu liczby czterocyfrowe należy podzielić na tysiące, setki, dziesiątki i jedności.

Spójrz poniżej na przykład

Liczba 8345



### Informatyka

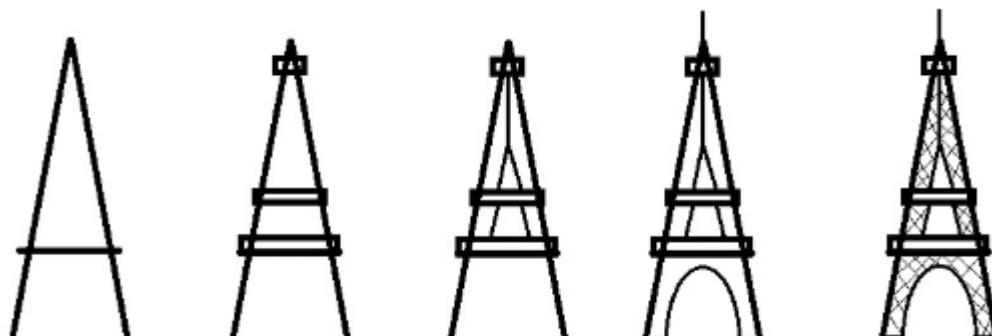
Na dzisiejszej lekcji kontynuujemy temat związany z ochroną danych w Internecie. Kliknij w podany link <https://www.youtube.com/watch?v=3RMW8I-byY> i zobacz dalszy ciąg historii Sandry i Anki.

### Technika

Na dzisiejszej lekcji stworzymy najbardziej rozpoznawalny symbol Francji – Wieżę Eiffla – nie będzie to takie trudne, jak się wydaje :)

Przygotuj białą kartkę z bloku, linijkę i ołówek.

Postępuj wg wskazówek na poszczególnych obrazkach a narysujesz własną Wieżę Eiffla.



## Środa 17.06.2020 r. Temat: Zacztyani w komiksach

### J.polski

Na dzisiejszej lekcji dowiesz się co to jest komiks, kiedy powstał i poznasz najstynniejszych komiksowych bohaterów. Otwórz czytanekę na str. 74-75 i przeczytaj tekst pt. „Zacztyani w komiksach”.

Następnie w dużym zeszyte zapisz poniższe pytania i odpowiedzi na nie.

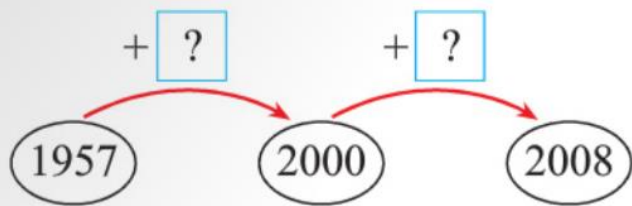
1. Jaki tytuł nosił pierwszy „prawdziwy” komiks?
2. Wymień i napisz trzech bohaterów komiksów.
3. Jaki tytuł nosił jeden z pierwszych komiksów stworzonych w Polsce?

### Matematyka

Na dzisiejszej lekcji rozwiążemy zadanie z treścią, oczywiście związane z komiksem :)

Przeczytaj i przepisz treść zadania do dużego zeszytu.

Pierwsza księga komiksu „Tytus, Romek i A'Tomek” została wydana w 1957 r. Ostatnia natomiast – w 2008 r. Oblicz, ile lat minęło między tymi wydarzeniami. Skorzystaj z grafu pomocniczego.




Co należy zrobić, aby rozwiązać to zadanie?

Aby uzupełnić pierwsze okienko z niewiadomą należy od liczby 2000 odjąć liczbę 1957 (zastosuj odejmowanie pisemne).

Aby uzupełnić drugie okienko z niewiadomą należy od liczby 2008 odjąć liczbę 2000 (zastosuj odejmowanie pisemne).

Dodaj do siebie dwie niewiadome, które wpisałeś do okienek a dowiesz się ile lat minęło między wydaniem pierwszej i ostatniej księgi komiksu – oczywiście odpowiedź zapisz w zeszyte :) Powodzenia



## Muzyka

Posłuchaj piosenki o komiksach <https://www.youtube.com/watch?v=TmzXNx2Cj3c> i spróbuj zaśpiewać refren piosenki „Komiksy – Magiczne obrazki”

**Komiksy, komiksy magiczne obrazki  
Pogonie i walki pułapki zasadzki  
Podróże przez burze kowbojskie ło ho  
Komiksy – to jest to**



## Plastyka

Na dzisiejszej lekcji będziesz autorem wymyślonego przez Ciebie komiksu. Narysuj bohatera, który pomaga innym, lub bierze udział w tajemniczej wyprawie.

Powodzenia!!!



### Usprawnianie technik szkolnych

Na dzisiejszej lekcji rozwiążemy zadanie związane z zakupem biletów wstępu do parku Asteriksa.

Przeczytaj poniższe informacje, działania matematyczne zapisz w dużym zeszytcie.

**Zapoznaj się z cennikiem wstępu do parku Asteriksa. Oblicz.**

	Ceny biletów
Dorośli i dzieci powyżej 12 lat	39 euro
Dzieci od 3 do 12 lat	29 euro
Dzieci poniżej 3 lat	Wstęp wolny

**Tata zabrał swoje jedenastoletnie bliźniaki do parku. Ile zapłacił za bilety?**

Zastanów się, jakie działania matematyczne należy zastosować, aby dowiedzieć się ile tata zapłacił za wszystkie bilety?

Tata zabrał swoje bliźniaki ( czyli dwie osoby ) do parku Asteriksa. Bliźniaki mają po 11 lat. Zobacz, jaki jest koszt biletu dla dzieci 11 – letnich – koszt to 29 euro dla jednej osoby.

Cenę 29 euro pomnożymy razy dwa ( 2 osoby), czyli

$$\begin{array}{r} 29 \\ \times 2 \\ \hline 58 \end{array}$$

Tata zapłacił 58 euro za bilety wstępu dla swoich dzieci.

Tata kupił jeszcze bilet wstępu dla siebie. Spójrz w tabelę ile kosztuje bilet dla osoby dorosłej – koszt to 39 euro.

Aby dowiedzieć się ile tata zapłacił za wszystkie bilety wstępu, musimy dodać do siebie koszt biletów dla dzieci i koszt biletu dla taty, czyli:

$$\begin{array}{r} 58 \\ + 39 \\ \hline 97 \end{array}$$

Odp. Tata za wszystkie bilety zapłacił 97 euro.

**[Czwartek 18.06.2020 r. Temat: Wpadnij do Pacanowa](#)**

### J.polski

Na dzisiejszej lekcji poznasz historię pewnego koziołka o imieniu Matolek.

Otwórz podręcznik na str.76-77 i przeczytaj tekst pt. „Europejska Stolica Bajki”. W ćwiczeniach języka polskiego wykonaj na str.109 zad 1. Ułóż poszczególne wyrazy w

tytuły książek pisarza Kornela Makuszyńskiego, pokoloruj je i zapis w kolejności alfabetycznej.

Mała podpowiedź :) „Przygody Koziołka Matołka”, „Awantura o Basię”, „O dwóch takich, co ukradli księżyc”, „Awantury i wybryki małej małpki Fiki – Miki”, „Przyjaciel wesółego diabła”.

Tytuły książek nie są ułożone alfabetycznie.

### Matematyka

W Pacanowie – Europejskim Centrum Bajki jest lokalna waluta zwana „kozyłkami”.

Otwórz ćwiczenia do matematyki na str. 105 i wykonaj zad.1



### Przyroda

Na dzisiejszej lekcji wybierzemy się w wirtualną podróż po Polsce. Kliknij w link <https://www.youtube.com/watch?v=5wN3GxF7aqk> i zobacz do jakich miejsc w Polsce możemy się wybrać w czasie wakacyjnych wędrówek.

### W-f

Na dzisiejszych zajęciach wykonaj ćwiczenia prezentowane na poniższych zdjęciach



## Piątek 19.06.2020 r. Temat: Dalej w drogę

### J.polski

Otwórz podręcznik na str. 78 i przeczytaj wiersz pt. „Wakacje”, następnie w ćwiczeniach z języka polskiego wykonaj zad. 2 na str. 110- ciekawe ile nowych wyrazów ułożysz :) Ostatnie zadanie z ćwiczeń to rozwiązanie rebusu i napisanie hasła – na pewno sobie poradzisz :)

### Matematyka

Dzisiaj przygotowałam dla Ciebie krótkie zadanie :) Otwórz ćwiczenia do matematyki na str. 106 i przeczytaj polecenie zad. 2. Wykonaj mnożenie a takie same wyniki pokoloruj tą samą kredką.

Mała podpowiedź ( 32,36,42)

### Edukacja społeczna

Na dzisiejszej lekcji poznasz jedną z przygód Koziołka Matołka. Kliknij w link [https://www.youtube.com/watch?v=7EuovJ\\_Afxo](https://www.youtube.com/watch?v=7EuovJ_Afxo) i zobacz co spotkało naszego bohatera....

To już koniec nauki w tym tygodniu.  
Dziękuję za sumienną pracę.  
Pozdrawiam serdecznie:)

