


Topic: Powtórka - gdzie jest?

UWAGA: PRZEPISZ DO ZESZYTU TEMAT I ZADANIE 2 - NARYSUJ W ZESZYCIE.



EXERCISES - ZADANIA:

1. Słownictwo:

on - na

in - w

under - pod

next to - obok


in front of - przed

behind - za

Topic: Powtórka - gdzie jest?


2. Napisz I narysuj:

Piłkę na stole.



The ball is(na) the table.

Piłkę pod stołem.



The ball is(pod) the table.

Topic: Powtórka - gdzie jest?

3. Uczniowie oglądają filmik na youtube.com
[https://www.youtube.com/watch?v= BkkzF9z4-g](https://www.youtube.com/watch?v=BkkzF9z4-g)
powtarzają pory roku po nagraniach (powtórka z poprzedniej lekcji)
4. Jeśli uczniowie zrobią te prace NA OCENĘ i jest możliwość przesłania mi np. zdjęcia można to zrobić na Messenger lub mailowo:
lonka.kinga@gmail.com .

GOOD LUCK 😊

Podają również link do słownika w razie potrzeby:

<https://pl.bab.la/slownik/polski-angielski/bla-bla>