

Moi kochani, kolejny tydzień pracy przed nami. Co najmniej do Świąt Wielkanocnych będziemy pracować na odległość. Wiem, że damy radę. Do tej pory spisujecie się na medal. Jestem z Was dumna



**Poniedziałek 30.03.2020**

**W ramach komunikacji** porozmawiamy o tym co dzieje się na świecie, dlaczego tak długo nie chodzimy do szkoły. Trochę już rozmawialiśmy na zajęciach przy okazji treningu czystości. Dzisiaj więcej informacji.

W listopadzie 2019 r pojawił się na świecie nowy wirus, który został nazwany **koronawirus COVID -19**. Miało to miejsce w Chinach (bardzo duży kraj w Azji)



Później koronawirus dotarł do Europy



W Polsce koronawirus pojawił się w marcu. Poszukaj w Internecie mapę Polski podzieloną na województwa. Znajdź województwo, w którym mieszkasz, miasto Poznań, Wrześnię i swoją miejscowość.

Jeżeli masz w domu atlas geograficzny lub globus odszukaj takie kraje jak Chiny, Włochy i Polska.

Pamiętaj o częstym myciu rąk.



Jeżeli znajdziesz chwilę czasu do wejdź na poniższą stronę. Tam znajdziesz najważniejsze informacje o koronawirusie.

<https://youtu.be/Eepcoi6rB88>

**W ramach zajęć pozalekcyjnych** wejdź na stronę:

**Majka i Oskar** - wykonaj 5 ćwiczeń

[https://www.matzoo.pl/lamiglowki/obrazkowe-minisudoku-poziom-1\\_65\\_398](https://www.matzoo.pl/lamiglowki/obrazkowe-minisudoku-poziom-1_65_398)

**Jakub i Adam** – wykonaj minimum 6 ćwiczeń

[https://www.matzoo.pl/lamiglowki/obrazkowe-sudoku-poziom-2\\_65\\_395](https://www.matzoo.pl/lamiglowki/obrazkowe-sudoku-poziom-2_65_395)

**Powodzenia**



**Wtorek 31.03.2020**

**W ramach funkcjonowania** będziemy pracować w podręczniku JA I MÓJ DOM.

Wykonaj kartę pracy 21 i 22.

**W ramach drugiej godziny** – przygotujcie samodzielnie kanapkę na śniadanie lub kolację. **Zróbcie zdjęcie i prześlijcie na mój telefon.**

**Powodzenia**



**Środa 01.04.2020**

**W ramach komunikacji** narysuj obrazek jak chciałbyś spędzać czas po zakończeniu koronawirusa, kiedy będziemy już mogli wychodzić bez ograniczeń z domu. Niech to będzie twój piktogram – niewielki rysunek wielkości połowy kartki z zeszytu. Poniżej przesyłam propozycje, z których możecie skorzystać.

**Zrób zdjęcie swojej pracy i prześlij mi na telefon**



**W ramach funkcjonowania** będziemy pracować w ćwiczeniach JA W BEZPIECZNYM ŚWIECIE. Wykonaj kartę 23. Zapisz wszystkie numery do zeszytu. Odwzoruj je po 2 razy.

Powodzenia



**Czwartek 02.04.2020**

**W ramach funkcjonowania**

**Majka i Oskar** wykonają kartę pracy pierwszą (Święta Wielkanocne)

**Adam i Jakub** wykonają kartę pracy drugą (litery)

Powodzenia

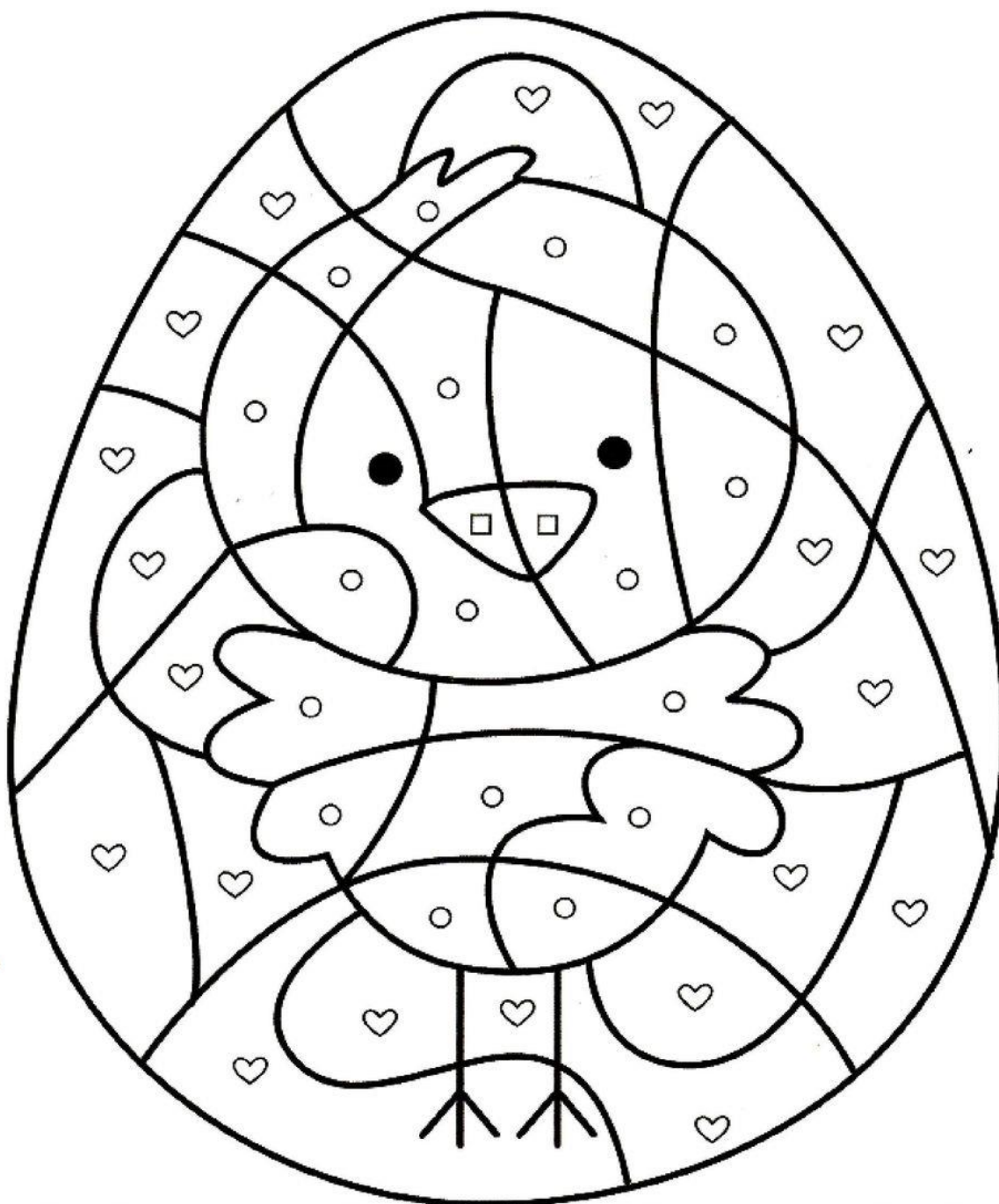


**Zrób zdjęcie swojej pracy i prześlij mi na telefon**

# I.ŚWIĘTA WIELKANOCNE

Pokoloruj pisanekę wg podanego kodu:

serduszko - kolor zielony, koło – kolor żółty, kwadrat - kolor pomarańczowy



Pokoloruj pola z wyrazami, które mają:

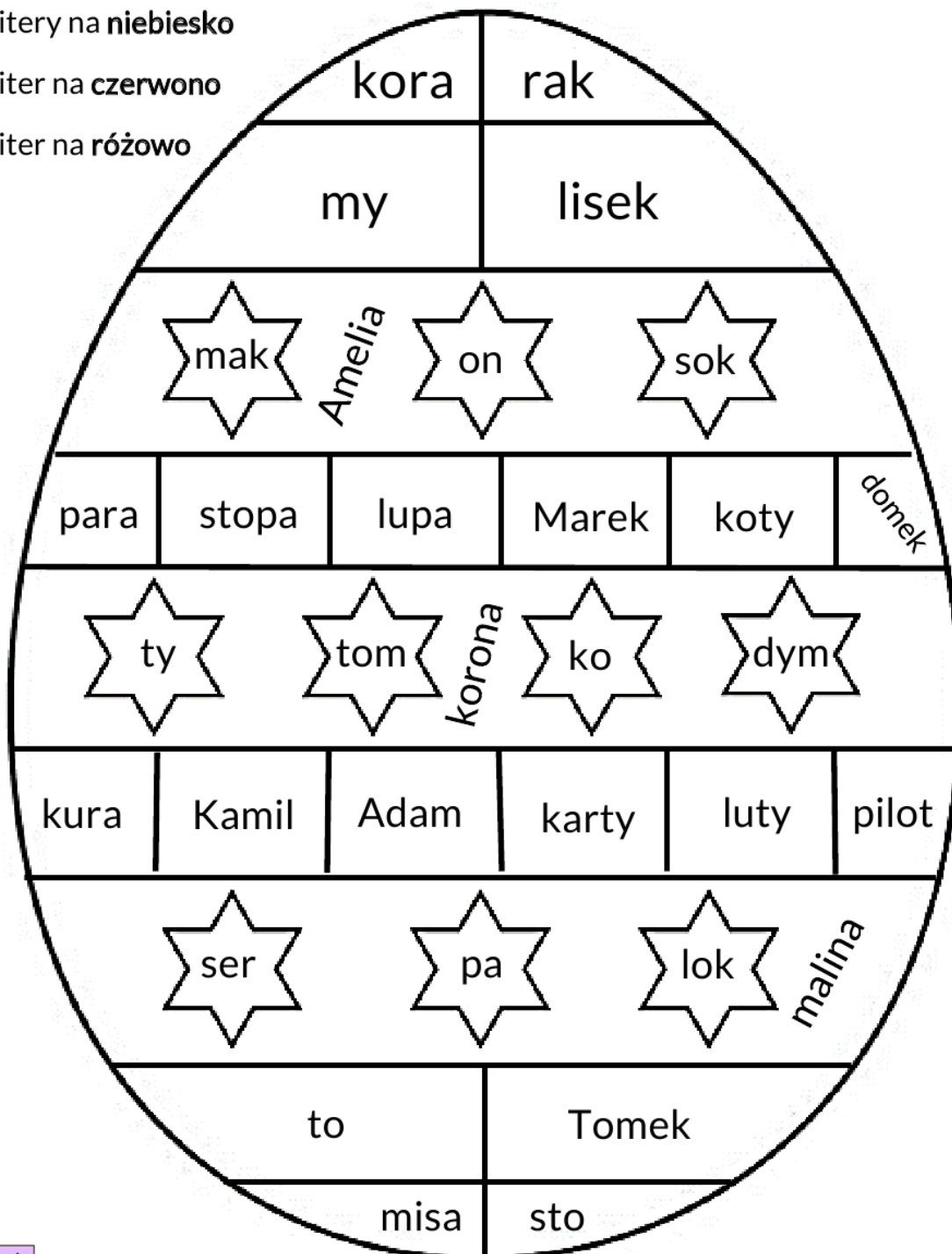
2 litery na **zielono**

3 litery na **żółto**

4 litery na **niebiesko**

5 liter na **czerwono**

6 liter na **różowo**



**Piątek 03.04.2020**

**W ramach funkcjonowania** wydrukuj poniższą kartę pracy i przepisz poniższe litery w odpowiednie kratki. Następnie odczytaj nazwy wiosennych kwiatów i przepisz je do zeszytu.

**W ramach drugiej godziny** kliknij poniższy link i skopiuj poniższy obrazek

[https://www.digipuzzle.net/minigames/mozaics/mozaics\\_copy\\_spring.htm?language=english&linkback=../../education/spring/index.htm](https://www.digipuzzle.net/minigames/mozaics/mozaics_copy_spring.htm?language=english&linkback=../../education/spring/index.htm)

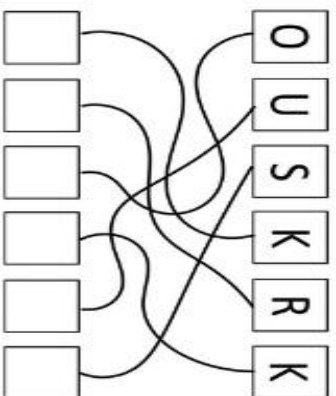
Powodzenia



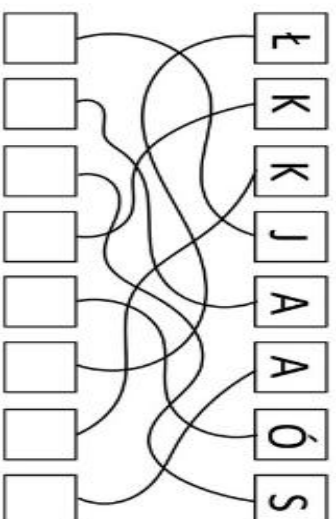


PLĄTANIKI LITEROWE

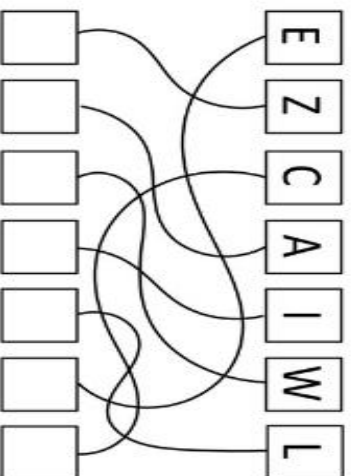
O U S K R K



Ł K K J A A Ó S



E Z C A I W L



I N A B O C

