


Zajęcia rozwijające kreatywność Ptaszki z kolorowego papieru.

Zajęcia wykonaj w terminie – 23 kwietnia 2020



Przygotuj



Wytnij z kolorowego bloku według szablonu zamieszczonego poniżej lub narysuj wzór samodzielnie.



Szablon



4. Ozdób pracę wedle uznania.



**Złóż wycięty szablon na pół , naklej dziób wycięty z czerwonego papieru.
Doklej kolorowe piórka (możesz zrobić je z bibuły).
Ozdób ptaka według własnego uznania. Możesz zawiesić kolorowe ptaszki na nitkach, stanowiąc będą ozdobę w Twoim pokoju.**