

Zajęcia rozwijające kreatywność Patriotyczny balonik.


Zajęcia wykonaj w terminie – 28 kwietnia 2020

Zadanie 1

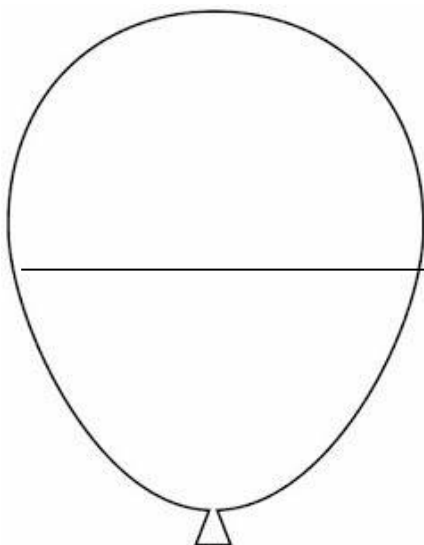
Przygotuj

- dwie białe kartki z bloku technicznego
- kredki lub farby
- delikatny sznurek lub wełenkę

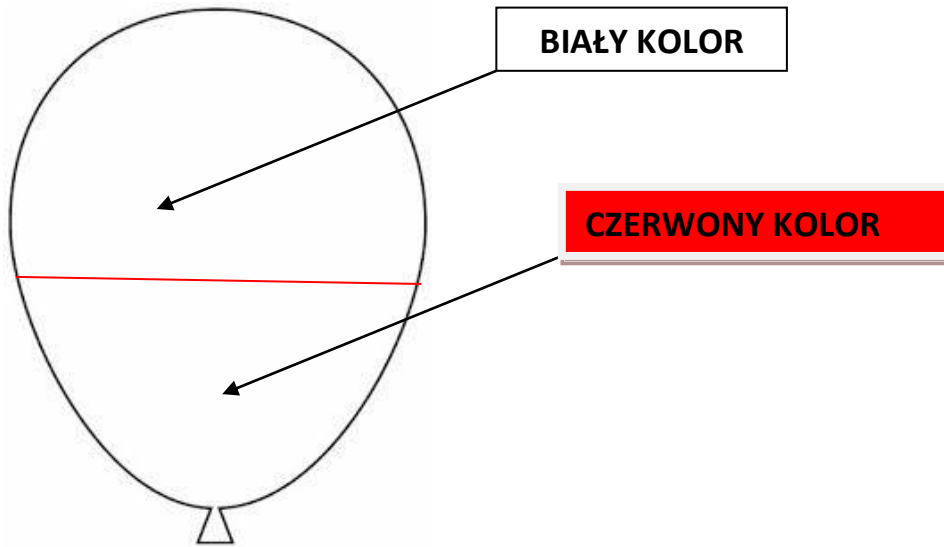
Narysuj na kartce kształt balonika.



Podziel powierzchnię balonika na dwie części



Górną część balonika pomaluj białą farbą plakatową lub pozostaw białą, dolną pomaluj farbą lub kredkami na kolor czerwony.



Na drugiej kartce obrysuj swoją prawą rękę.



Wytnij

Teraz umieść balonik w swojej dłoni jak na zdjęciu poniżej, przyklej, doczep sznureczek.

