

Zajęcia rozwijające kreatywność


Zadanie wykonaj w terminie 23 czerwca 2020

Niespodzianka z okazji Dnia Ojca.

Prezent na Dzień Taty . Wykonaj prezent, laurkę, torebkę do prezentu w zależności od posiadanych materiałów i pomysłu. Skorzystaj z propozycji poniżej.

Wybierz zadanie, które najbardziej Ci się podoba.

Brelok do kluczy.




Przygotuj

- dekoracyjną piankę w dwóch kolorach
- nożyczki
- klej
- metalowe kółeczko

Wykonanie

Wytnij z pianki prostokąt, który natnij z dwóch stron – trochę poniżej górnej krawędzi. Nacięte brzegi posmaruj klejem i przyklej tak, żeby stykały się ze sobą rogami. Następnie wytnij i przyklej krawat.

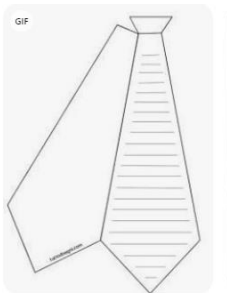
W górnej części koszuli zamocuj kółko do kluczy – wystarczy po prostu mocniej wbić je w piankę.



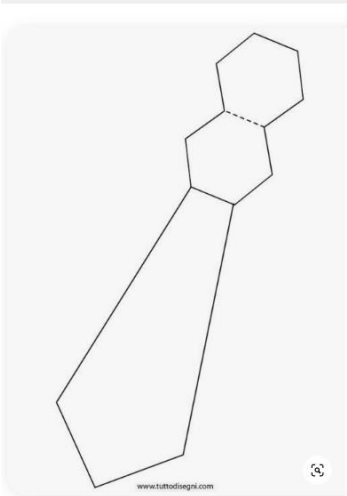
KARTKA DLA TATY krok po kroku



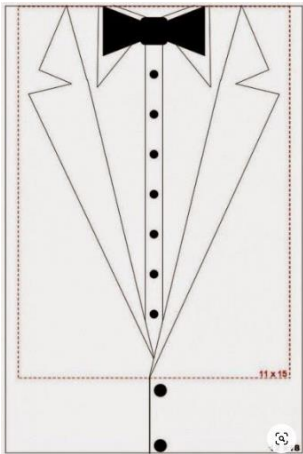
INNE PROPOZYCJE DO WYBORU




wzór krawatu



wzór krawatu



wzór marynarki



wzór muszki

Torebka do prezentu



