

Temat: Kartka świąteczna – praca przestrzenna. 7.04

Do wykonania kartki świątecznej potrzebne będą następujące materiały:

- blok rysunkowy
- klej
- nożyczki
- ołówek






1. Zegnij kartkę na pół.



2. Odrysuj 6 jajek – każde na innym kolorze kartki – poproś o pomoc kogoś z domowników.

3. Wytnij jajka.






4. Zegnij jajka na pół.



5. Posmaruj brzegi jajek klejem. Sklejaj je jedno jajko z drugim.



6. Przyklej jajko do kartki. Zrób tak, jak na zdjęciu.



7. Stronę tytułową możesz ozdobić pisankami wykonanymi przez siebie. Możesz też przykleić pisanki w środku. GOTOWE!

