

# Zajęcia rewalidacyjne - kwm

klasa 4a

Zajęcia zespołowe \_środy (Boniecki Eryk, Menes Mateusz , Janowski Marek,  
Janowski Sebastian)

Nauczyciel prowadzący \_Dorota Drela

## ZESTAW ĆWICZEŃ NR 3

Cykl tematyczny zestawu: Ćwiczenia logopedyczne utrwalające głoski szumiące w wyrazach (nagłosie, śródgłosie ,wygłosie wyrazowym), logatomach i zdaniach. Forma zabaw logopedycznych

Termin planowo realizowanych zajęć całego cyklu \_ 3.06.2020 - 24.05.br ( 4 zajęcia) Przy każdym zajęciach podano planową datę realizacji zajęć w szkole .

W razie problemów – proszę się kontaktować.

### **Zakęcia 1** (3 i 4 .06.2020) **Temat: Ćwiczymy głoskę sz w zdaniach**

#### Karta 1

Nazwij przedstawione obrazki i ,jeśli potrafisz przeczytaj poniższe zdania, zawierające nazwy poniższych obrazków.



można schować do



jest czerwony i należy do



jest obszerna,  
zmieści się w niej duży



to ulubiony owoc



**karta2** Szymek wybiera się na spacer. Pomóż mu się ubrać. Powtarzaj za dorosłym zdania:

Szymek zakłada szelki.

Szymek wkłada kalosze.

Szymek otula się szalikiem.

Szymek zakłada kapelusz.

W nagrodę za każde prawidłowo wypowiedziane zdanie pokoloruj kolejną część garderoby Szymka.

Teraz spróbuj sam przeczytać głośno i poprawnie zdania.



**Karta 3** Powiedz całym zdaniem ,gdzie znajduje się Szymek.



Uzupełnij zdania wpisując poprawny przyimek .Odczytaj zdania i połącz z odpowiednim obrazkiem.

Szymek jest .....szafie.

Szymek jest .....szafą.

Szymek jest ..... szafą

Szymek jest ..... szafą.


.....

Na pod za przed

**Karta 4** Wytnij kasztany . Następnie ułóż je na drzewku i wypowiedz magiczne hasło:

Wieje wiatr ,kasztan spadł.

Potem mocno dmuchnij, tak aby wszystkie kasztany pospadały z drzewa



**Karta nr 4** Przeczytaj głośno tekst razem z dorosłym – dorosły czyta ,a ty nazywasz obrazki.

SZARA  MIESZKA W



SZYMON LUBI JEŚĆ  

JERZY KUPIŁ ŻÓŁTE  I

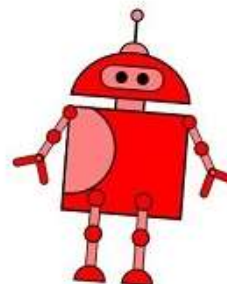
CZERWONY 

KATARZYNA OTRZYMAŁA OD

GRZEGORZA ŻÓŁTĄ

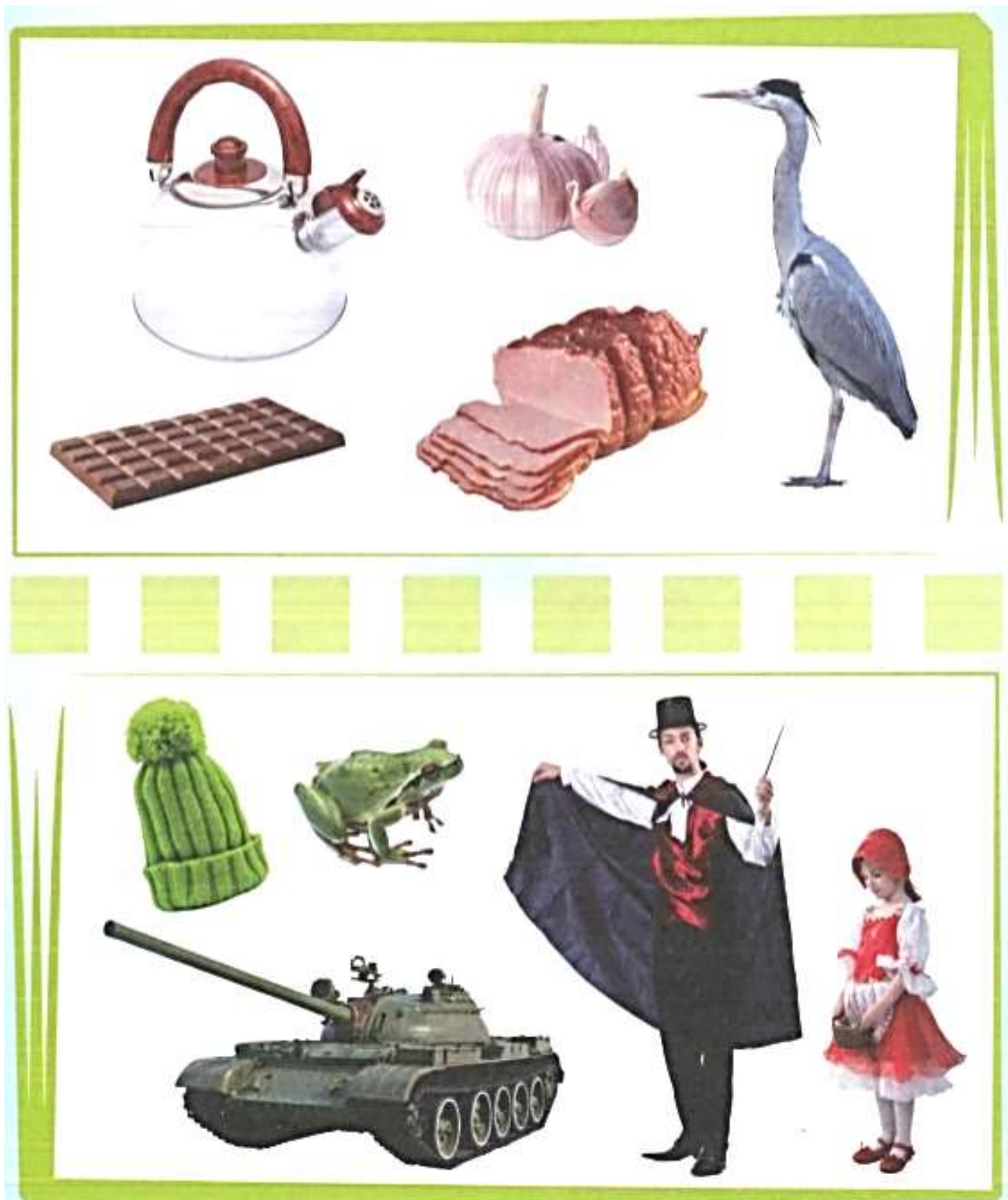


**Karta nr 5** Zaznacz wszystkie ilustracje, które mają w swej nazwie głoskę sz .  
Głośno i wyraźnie nazwij zaznaczone ilustracje



**Zakęcia 2** ( 10 i 11.06.br.) **Temat: Ćwiczymy głoskę cz w wyrazach**

Karta1 Pomóż Szymkowi rozwiązać zadania. W każdym ze zbiorów znajduje się jeden obrazek, którego nazwa nie zaczyna się głóską cz. Znajdź ten obrazek i otocz go pętlą. Nazwij pozostałe przedmioty.



**karta2** Ćwiczymy głoskę cz w nagłosie i śródgłosie wyrazowym

Pomóż Szymkowi rozwiązać zagadki

- Nie nosi jej zajac, nie nosi zabka,  
gdy zimno w uszy potrzebna ci...

czapka

- Ta niemita pani z dawnych bajek z miotłą się nie rozstaje wcale.

czarownica

- Co to za dziewczynka w czerwonej czapeczce?  
Koszyk pełen lekarstw niesie, a złego wilka spotyka w lesie.

Czerwony Kapturek

- Co to za ptak pływa po stawie i woła *kwa, kwa, kwa*?

kaczka

- Kolorowa wstęga na niebie, uwielbiają ją dzieci.  
Powstaje po deszczu, gdy słońce zaświeci.

tęcza

- Praca tej pani potrzebna jest wszędzie.  
Gdzie będzie sprzątać, tam i czysto będzie.

sprzączka

- Co to za złośnica, zgadnijcie dzieci,  
bije i trzepie dywany, aż kurz z nich leci?

trzepaczka

- Pracowite istotki w sadzie domki mają,  
w nich pyszny miód wyrabiają.

pszczoły

- Ręce zimą ogrzewają, kolorowe wzorki mają: czasem gwiazdki, czasem szlaczki. One są jak dwie bliźniaczki.

ręczniczki

- Wisi sobie w łazience, wycierasz nim mokre ręce.

ręcznik

- Stąd nadać możesz – jeśli tylko chcesz – paczkę, list, telegram też.

poczta

**Karta3** Ćwiczmy głoskę cz w wyrazach , w śródgłosie

Zamień ostatnią głoskę k na sylabę – czek według przykładu

Wpisz powstałe wyrazy, a następnie je odczytaj

byk	→	byczek
mak	→	.....
słoik	→	.....
rak	→	.....
wnuk	→	.....
kruk	→	.....
królik	→	.....
burak	→	.....
pająk	→	.....
bąk	→	.....
wiatrak	→	.....
kajak	→	.....
lizak	→	.....




koszyk → .....  
 kotek → .....  
 mruk → .....  
 worek → .....  
 płomyk → .....  
 czajnik → .....  
 chomik → .....  
 promyk → .....  
 patyk → .....  
 szalik → .....  
 kok → .....  
 frak → .....  
 lok → .....  
 pąk → .....

**Karta 3** Utrwalamy głoskę cz w zdaniach .Pomóż Szymkowi odczytać zdania nazywając obrazki

Zimą Szymek zakłada ciepłą



Szymon bardzo lubi



W



gotuje się woda.



bardzo lubi jeść ryby.

W sadzie rosną czerwone



W łazience wisi



Szofik zgubił ulubione



Wiosną na niebie pojawia się piękna





Szofik nad rzeką lubi karmić



**Zakęcia 3** ( 17 i 18.06.br.) **Temat: Ćwiczymy głoskę Ż /Dż w wyrazach**

**Karta 1** Pomóż Szymkowi rozwiązać zadania. W każdej ramce znajduje się jeden obrazek, którego nazwa zaczyna się inną głoską niż pozostałe .Znajdź ten obrazek i otocz pętlą .Nazwij pozostałe przedmioty i zwierzęta.



Karta2 Ćwiczmy głoskę ż w wyrazach ( nagłosie i śródgłosie).

Pomóż Szymkowi odczytać zdania, nazywając obrazki .

Szofik zobaczył w trawie małą zieloną



Szofik zobaczył na morzu piękną



Tata wkręca nową



W Puszczy Białowieskiej żyje  
który jest pod ochroną.



Wiewiórka zbiera  
ponieważ robi zapasy na zimę.



ma bardzo długą szyję.





są bardzo zdrowe, ponieważ mają dużo witam

Statek pływa po wzburzonym



Dziewczynka zgubiła na



wiaderko.

W ogrodzie rośnie stare



prowadzą nocny tryb życia.

Fryzjer potrzebuje



### Karta 3 Głoska Ż w wyrazach – pomóż Szymkowi rozwiązać zagadki

- Podobny do bizona, wielką głowę ma, puszcę dobrze zna.

żubr

- Skacze, zamiast chodzić, od samego rana,  
wskakuje do wody, gdy widzi bociana.

żaba

- Bywa jadowita, miewa zygzaki.  
Zawsze patrz pod nogi, idąc przez krzaki.

żmija

- Szyję ma długą, dlatego drabiny jej nie potrzeba,  
by liście zjadać z czubka drzewa.

żyrafa

- Ten chrząszcz wygląda ślicznie,  
gdy w słońcu połyskuje metalicznie.

żuk

- Pływa po morzach, jeziorach. Opłynąć może świat!  
Stanie, gdy na nią nie dmucha wiatr.

żaglówka

- Czerwona kuleczka w ogródku wyrosła.  
Zjesz ją na kanapce, bo przyszła wiosna.

rzodkiewka

- Jaka to para butów potrafi w zgodzie wirować na lodzie?

łyżwy

- Ten piękny ptak to Polski znak.

orzeł

- Jest ulewa i błyska na niebie, wicher łamie słabe drzewa.  
Nadeszła duża, groźna i straszna...

burza

- W białym kitlu chodzi, stetoskopem bada.  
Kiedy jesteś chory, idziesz do...

lekarz

## Karta 4 Ćwiczymy głoskę DŻ w wyrazach

Połącz wyrazy z odpowiednimi obrazkami. Gdy połączysz parę powtórz nazwę obrazka na głos.



 **dżokej**

 **dżem**

 **dżungla**

 **dżin**

 **drożdżówka**



## Karta 5

Szymek wybiera się na urodziny do kolegi. Pomóż ozdobić odświętną koszulkę Szymka. Następnie wypowiedz nazwy kolorów .Dokończ dany kształt według wzoru: strzałki na pomarańczowo, trójkąty na szaro, koła na czerwono, a księżycy na żółto

**Zakęcia 4** ( 24 i 25.06.br.) **Temat:** Utrwalamy głoski szeregu szumiącego

**Karta 1** Pomóż Szymkowi odgadnąć ,z jakimi zawodami kojarzą się poniższe obrazki.

Nazwę danego zawodu wypowiadaj powoli i dokładnie. Jeśli potrafisz to ją zapisz. Powiedz ,czym zajmie się osoba wykonująca dany zawód.



.....

.....



.....

.....



.....



**Karta 2** Pomóż Szymkowi odgadnąć

obrazkowe zagadki. Jeśli potrafisz podpisz obrazki.



.....


.....



.....



**Karta 3** Połącz w pary rymujące się nazwy obrazków. Powtórz wyrażnie.  
Wymyśl własną parę rymujących się słów.



**Karta 4** Pomóż Szymkowi rozwiązać krzyżówki i odczytać hasła z zaznaczonych pól.

