
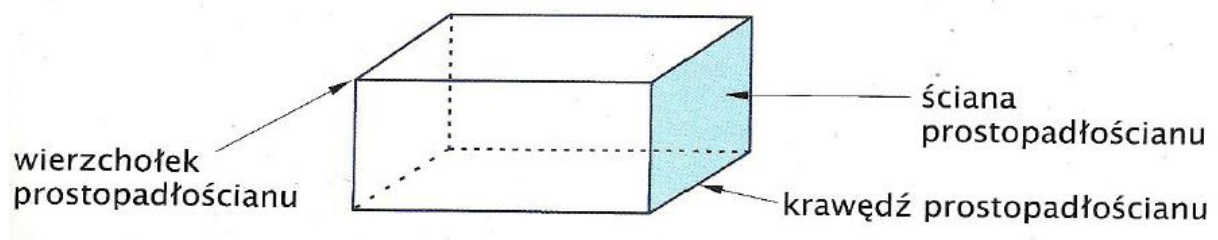


Temat: Opis prostopadłościanu. 19.06.2020 r

Figury, którymi zajmowaliśmy się dotychczas- proste, odcinki, kąty, prostokąty, okręgi i koła – to figury płaskie. Od dzisiejszej lekcji zajmować będziemy się figurami przestrzennymi. Poniżej na rysunkach przedstawiono prostopadłościany.



Pudełko od zapalek, karton z sokiem, pudełko po butach ma kształt prostopadłościanu.



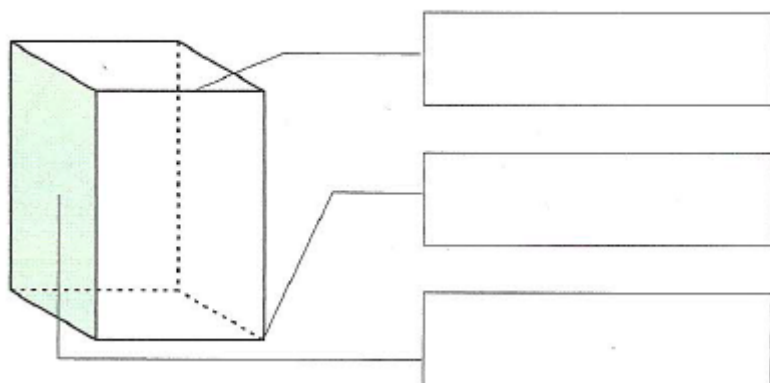
Ściany prostopadłościanu to prostokąty, krawędzie to odcinki, a wierzchołki to punkty.

Prostopadłościany są figurami przestrzennymi, ale możemy wykonać płaski rysunek postępując na przykład tak:



Prostopadłościan ma 6 ścian, 12 krawędzi i 8 wierzchołków.

Nazwij elementy prostopadłościanu.



Termin realizacji: 19.06.2020 r

Powodzenia.