
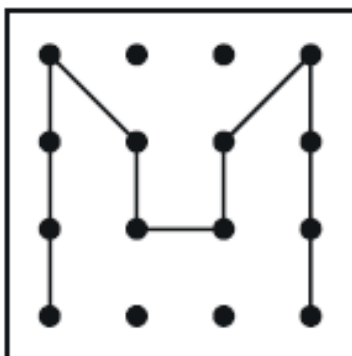

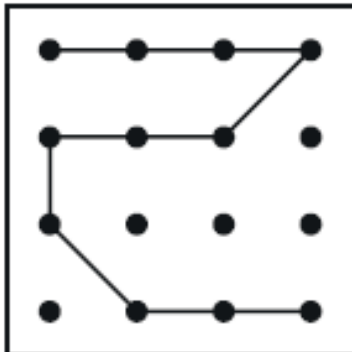

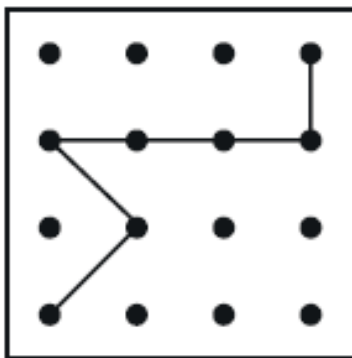


**Temat: Ćwiczenia w zakresie spostrzegania stosunków przestrzennych.  
Stosowanie pojęć dotyczących zmiany położenia przedmiotów. 7.04**

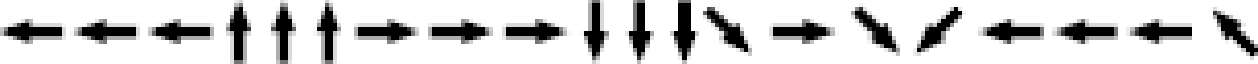

Uwaga: Możesz wydrukować kartę pracy i ją wypełnić. Możesz też samodzielnie narysować kwadraty o boku 6 cm i zaznaczyć kropki według wzoru.

Połącz kropki według wzoru.



Uwaga: Możesz wydrukować kartę pracy i ją wypełnić. Możesz też narysować kwadrat boku 16 cm, zaznaczając w nim kropki według wzoru.

1. Narysuj latawiec według instrukcji. Pokoloruj go na ulubiony kolor.



2. Spróbuj stawiać kroki tak, jak pokazują strzałki. Nazywaj, w którą stronę stawiasz krok.

- W PRAWO
- W LEWO
- DO GÓRY
- NA DÓŁ
- W LEWO DO GÓRY
- W LEWO W DÓŁ
- W PRAWO W DÓŁ

**1 strzałka to 1 krok**

