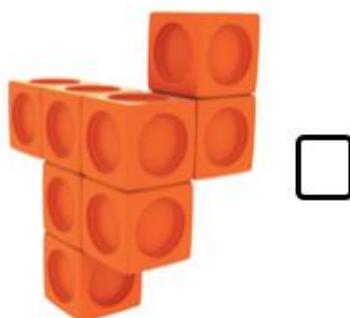



**Temat: Bryły. Rozwijanie wyobraźni przestrzennej. 8.05**

Nauczyciel: Renata Jakubowska

1. Z ilu klocków składa się bryła?



2. Kto to widzi? Połącz. Aby ułatwić sobie pracę połów jakiś przedmiot np. kubek na krzesło i obserwuj go z różnych stron. Teraz popatrz na rysunek i wykonaj zadanie.

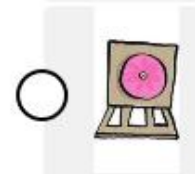
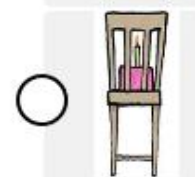
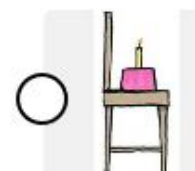


Kot


Królik

Akrobata cyrkowy

Wąż



3. Połącz bryły z przedmiotami o podobnym kształcie.



4. Narysuj figury w pustych okienkach zgodnie z opisem.

Ta figura znajduje się nad kołem.

Ta figura jest pomiędzy niebieską i zieloną figurą.

Ta figura znajduje się pod zieloną figurą.

Ta figura ma cztery boki, ale nie jest niebieska.

Ta figura ma trzy kąty.

