

Temat: Co kryje ziarenko? Wykonaj doświadczenie. 8-9.06

Nauczyciel: Renata Jakubowska

PRZYGOTUJ:



OŁÓWEK



PAPIER

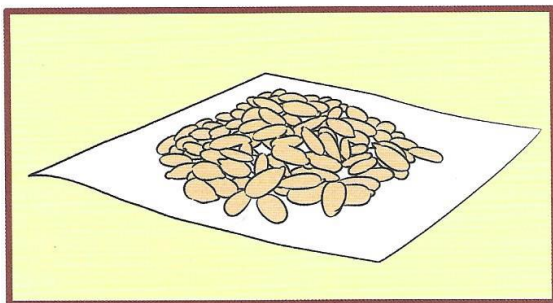


**NASIONA
SŁONECZNIKA**

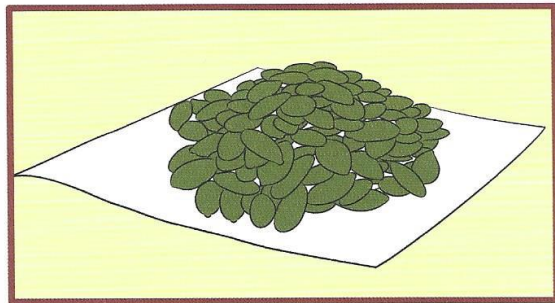


**NASIONA
DYNI**

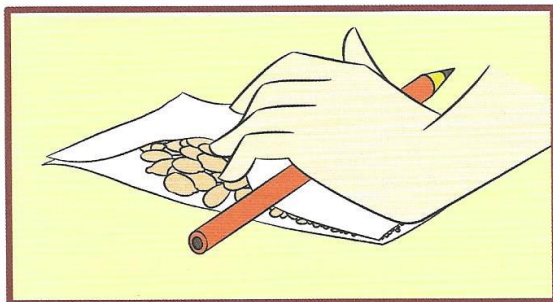
SPOSÓB WYKONANIA:




**NASIONA SŁONECZNIKA POŁÓŻ
NA KARTCE.**



**NASIONA DYNI POŁÓŻ
NA KARTCE.**



**NASIONA SŁONECZNIKA PRZYKRYJ
KARTKĄ I ZGNIĘĆ JE ZA POMOCĄ
OŁÓWKA.**



**NASIONA DYNI PRZYKRYJ
KARTKĄ I ZGNIĘĆ JE ZA POMOCĄ
OŁÓWKA.**


WNIOSEK:

**PO ZGNIECENIU NASION SŁONECZNIKA I DYNI POJAWIŁY SIĘ
TŁUSTE PLAMY.**

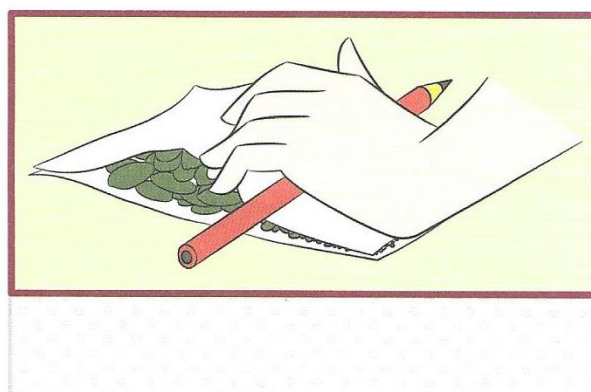

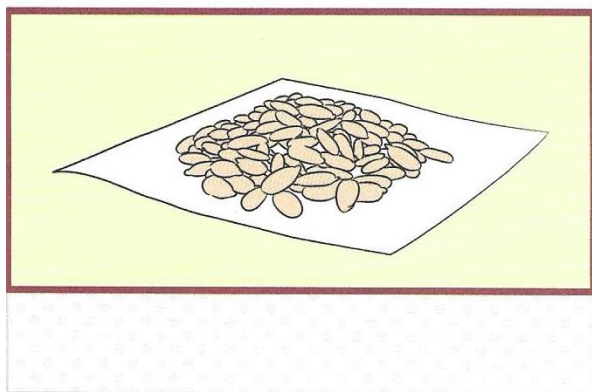
SŁONECZNIK I DYNIA TO ROŚLINY OLEISTE.

Przyjrzyj się zdjęciom. Wytnij etykiety i wklej w odpowiednie ramki. Wykonaj doświadczenie.

PRZYGOTUJ:



SPOSÓB WYKONANIA:



1	NASIONA DYNI	NASIONA SŁONECZNIKA	OŁÓWEK	PAPIER
	SŁONECZNIKA	DYNI	TŁUSTE	ROŚLINY OLEISTE
NASIONA SŁONECZNIKA POŁÓŻ NA KARTCE.		NASIONA SŁONECZNIKA PRZYKRYJ KARTKĄ I ZGNIĘĆ JE ZA POMOCĄ OŁÓWKA.		
NASIONA DYNI POŁÓŻ NA KARTCE.		NASIONA DYNI PRZYKRYJ KARTKĄ I ZGNIĘĆ JE ZA POMOCĄ OŁÓWKA.		