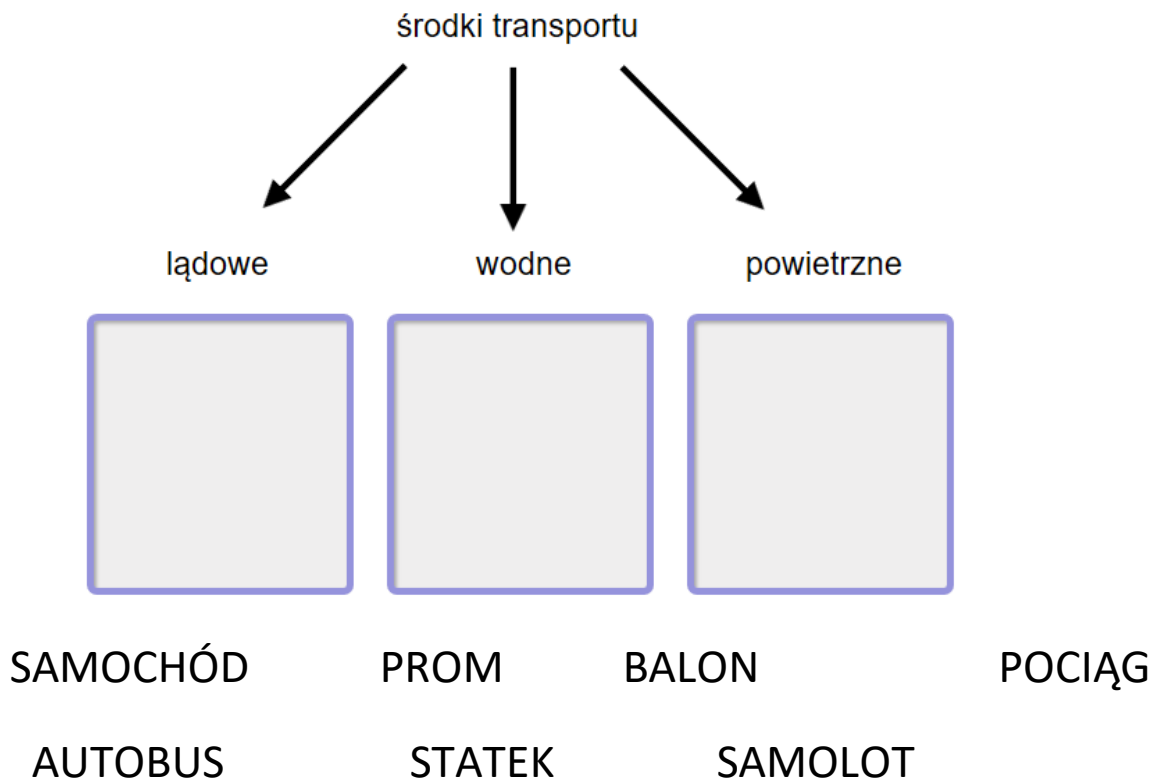


Temat: W drogę – czym można podróżować? Dosowywanie etykiet.





Formułowanie odpowiedzi na pytania. 25.05 i 27.05

Nauczyciel: Renata Jakubowska

- 1. Zastanów się, czym można podróżować? Pogrupuj środki transportu na lądowe, wodne i powietrzne. Co pasuje do lądowych, cp do wodnych, a co do powietrznych środków transportu.**



- 2. Czy widziałeś takie znaki? Połącz odpowiedni znaki z opisami.**

<div style="border: 1px solid #ccc; border-radius: 15px; padding: 5px; display: inline-block;">znak informacyjny</div> <input type="radio"/>	<input type="radio"/> 
<div style="border: 1px solid #ccc; border-radius: 15px; padding: 5px; display: inline-block;">znak zakazu</div> <input type="radio"/>	<input type="radio"/> 
<div style="border: 1px solid #ccc; border-radius: 15px; padding: 5px; display: inline-block;">znak ostrzegawczy</div> <input type="radio"/>	<input type="radio"/> 
<div style="border: 1px solid #ccc; border-radius: 15px; padding: 5px; display: inline-block;">znak nakazu</div> <input type="radio"/>	<input type="radio"/> 

3. Odpowiedz lub wskaż, które ze środków transportu nie mają silnika?

szybowiec

motocykl

balon

żaglówka

parowóz

4. Opowiedz, którym środkiem transportu podróżujesz najczęściej. Dokąd lubisz jeździć? Z kim najczęściej podróżujesz?

5. Narysuj pojazd, którym podróżujesz.

