

AT/04.05.2020/8uP zajęcia rozwijające kreatywność
Temat: Szablony znaków drogowych.

Mamy różne znaki drogowe, które powinniście nać –przynajmniej te podstawowe. Dzisiaj przypomnimy sobie niektóre z nich.

1.ZAGADKA

**Stoją przy drodze na jednej nodze,
każdemu kierowcy ku przestrodze.
Obrazki na nich rozmaite,
czyta kierowca zamiast liter.**

2. „ Co mówi znak?” – zabawa ruchowa; naśladowanie ruchem informacji przedstawionej na znaku np.

DROGA DLA ROWERZYSTÓW



STOP



NIEBEZPIECZNY ZAKRĘT W PRAWO



3.O czym mówią znaki?” – rozmowa przy ilustracji ze znakami drogowymi, poznanie kształtu różnych znaków




ZNAKI OSTRZEGAWCZE



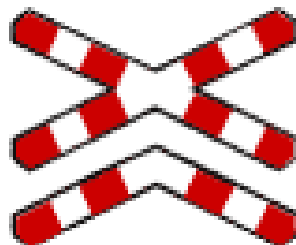
ZNAKI NAKAZU



ZNAKI KIERUNKU



ZNAKI POZIOME




ZNAKI DODATKOWE



ZNAKI INFORMACYJNE




ZNAKI UZUPEŁNIAJĄCE



ZNAKI SYGNAŁU



ZNAKI INNE

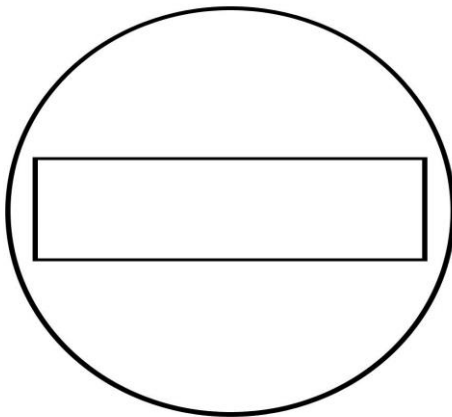


ZNAKI ZAKAZU


ZADANIE POKOLORUJ ZNAKI WEDŁUG WZORU

znaki zakazu

zakaz wjazdu

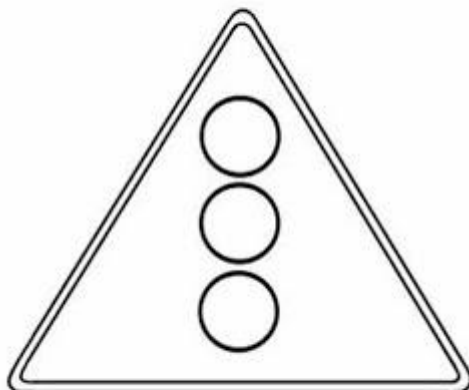


zakaz skrętu w lewo



znaki ostrzegawcze

sygnały świetlne



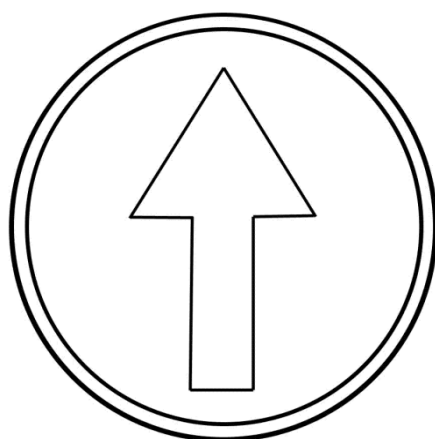
dzieci



funky dino.pl

znaki nakazu

nakaz jazdy prosto



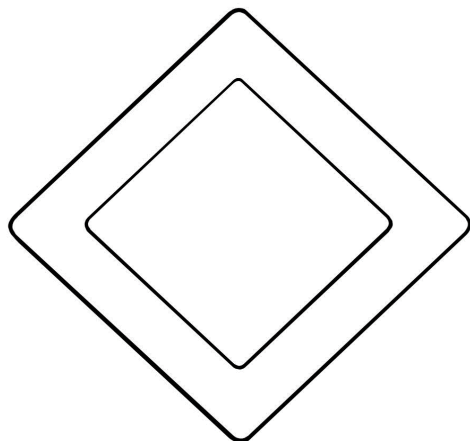
droga dla pieszych




miasto
DZIECI.pl

znaki informacyjne

droga z pierwszeństwem




przejście dla pieszych



znaki nakazu

nakaz jazdy prosto



droga dla pieszych



AT/04.05.2020/8uP zajęcia rozwijające kreatywność
Temat: Znaki drogowe.

Dzisiaj wykonamy znaki drogowe

POTRZEBUJECIE

- blok techniczny na który nakleicie wycięte znaki
- klej
- patyczki plastikowe lub drewniane od lodów
- nakrętki
- plastelina
- kredki





Wydrukuj, wycinaj i pokoloruj



