

Temat : Teatr przedmiotu.

Zadania do wykonania 2-3 czerwca 2020 r.

Wykonaliście zadanie z maja? Jak wygląda Wasza Pchła Szachrajka?

Walizka, parasol, poduszka, ołówek, miska.

Gdzie nie spojrzymy – przedmioty!

Na ogół doskonale wiemy, do czego służą i jak ich używać. Ale co by było gdyby krzesło stało się wilkiem, szczoteczka do zębów księżniczką , a skarpetki – rycerzami?



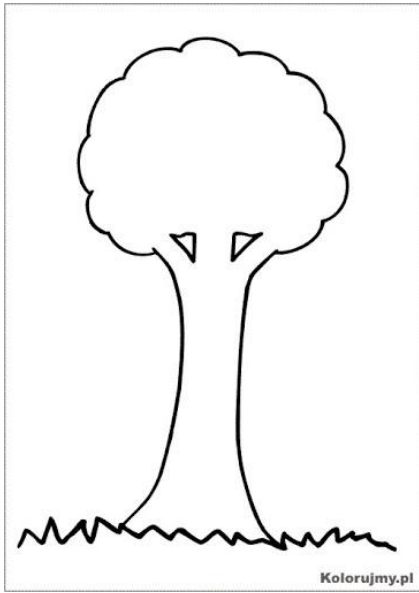
TEATR PRZEDMIOTU ze szczególną siłą uderza do widza młodszego – ze względu na bogatą wyobraźnię. Wiecie już, że każdy przedmiot w domu można wykorzystać do zabawy w teatr.


W teatrze przedmiotu wykorzystuje się ożywione przedmioty w roli postaci scenicznych. To właśnie ANIMACJA odróżnia je od innych przedmiotów pojawiających się na scenie, czyli rekwizytów.

Kiedy lalki, przedmioty i rekwizyty nie występują akurat na scenie, odpoczywają w specjalnym pomieszczeniu zwanym rekwizytornią lub w magazynie teatralnym. Tam opiekuje się nimi Rekwizytor, czyli osoba odpowiedzialna za i dbająca o wszystkie przedmioty, które wraz z aktorami „grają” przedstawienie.

Zadanie

Odważcie się użyć kolorów, jakich nie mają te przedmioty w rzeczywistości. Jak wygląda np. fioletowe jabłko albo niebieskie drzewo?





Teatr przedmiotu. Kliknij w link:

<https://www.youtube.com/watch?v=9P4nqPVIH2M>

Aby lepiej zrozumieć TEATR PRZEDMIOTU zapraszam kliknij w ten link.
Posłuchaj Teatr Co NieCo – warsztaty teatralne

<https://www.youtube.com/watch?v=fuxfW1T--f0>

Podobały się Wam warsztaty teatralne? Szkoda, że nie możemy ćwiczyć razem!

Pozdrawiam Ewa Górczyńska